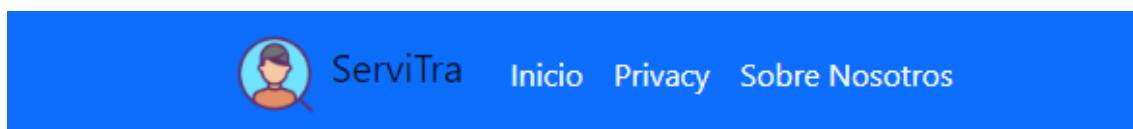


Manual de Usuario Servitras

Con el objetivo de lograr una mejor experiencia para el usuario hemos desarrollado este manual de usuario, en el mismo hemos puesto una lista de los elementos que se encuentran en nuestra página y como usarlos adecuadamente.

Aquí está la lista de los elementos de nuestra página:

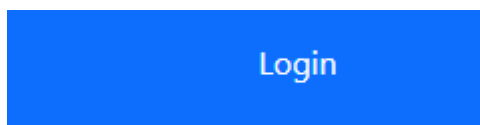
1. Barra de navegación



En esta barra superior derecha, encontramos nuestra barra de opciones en ella podemos encontrar alguno elemento que servirán para la navegación en la página, estos elementos son:

- A) El logo: En ese si hacemos clic podemos ir a la página de inicio.
- B) Inicio: Si hacemos clic aquí también no llevara al inicio.
- C) Privacy: En este apartado se trata las políticas de seguridad de nuestra página.
- D) Sobre Nosotros: Aquí encontramos datos relacionados a los desarrolladores.

2. Login




En esta parte el usuario será redireccionado a otro apartado, donde el usuario podrá iniciar sesión o crear una cuenta.

3. Pagina de inicio



Estas buscando trabajo como tecnólogo?

Nuevas ofertas de trabajo para Empresas de Tecnología cada hora. Empresas confiables. Tiempo completo, medio y parcial. Sin costo, fácil y a la portada de todos!

 Crea un nuevo post!

Se solicita Administrador de Servidores

- Graduado en Ing. Sistemas o áreas afines -
Experiencia de 1 año en posiciones similares -
Formación académica en administración de servidores

 Mas Info

Se solicita Salesforce Developer

- Experiencia de 3 años en desarrollo de software en SFDC - Gran conocimiento del desarrollo de Salesforce Lightning -
Conocimientos en Triggers, Batches y Queues -
Experiencia trabajando con APIS de terceros

 Mas Info

Se solicita Desarrollador Xamarin

- Dominio de Xamarin para desarrollo paralelo de app en Android y iOS

 Mas Info

Activar Windows
Ver detalles

En esta parte se encuentran 3 elementos que es bueno que el usuario conozca que son:

- A) Crear un post: Aquí el usuario será redireccionado al login y registro, donde deberá crear una cuenta o iniciar sesión.
- B) Más info: Esto se encuentra en tarjetas de información y redireccionará al usuario donde se detallará de una forma más larga la información de un empleo.

Nombre

Se solicita Administrador de Servidores

Descripción

- Graduado en Ing. Sistemas o áreas afines - Experiencia de 1 año en posiciones similares - Formación académica en administración de servidores

Autor

INFOTEP

Logo

Ubicación

calle Paseo de los Aviadores No. 3, Ensanche Miraflores D.N.

Url

[a](#)

Activar Windows

- C) Ver más: Aquí el usuario podrá ver todos los empleos disponibles.

●●● VER MAS POSTS

- D) Filtrar los empleos

Una vez accedido a la página el usuario tendrá la facilidad de filtrar las vacantes disponibles y así encontrar de manera más fácil, lo que está buscando.



Categorías

Database



Filtrar

Se solicita Administrador de Servidores

- Graduado en Ing. Sistemas o áreas afines -
Experiencia de 1 año en posiciones similares -
Formación académica en administración de
servidores

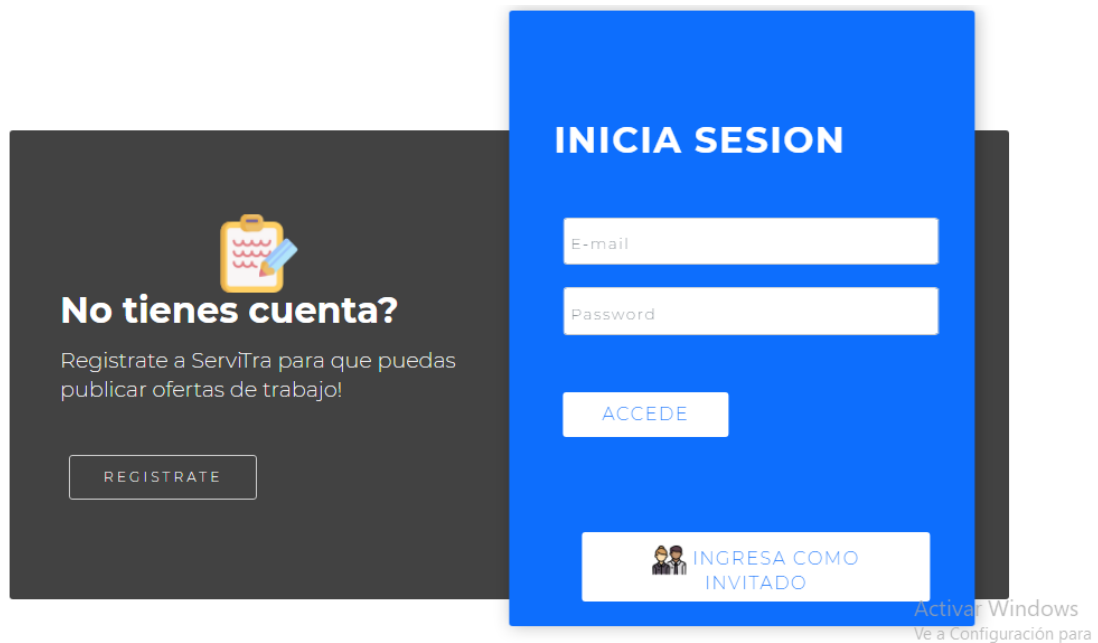


Más Info

4.Login

El usuario podrá tener 3 opciones en esta parte:

A) Iniciar sesión: El usuario podrá iniciar sesión si tiene una cuenta.



The image shows two overlapping web forms. The background form is dark grey and titled "No tienes cuenta?" (You don't have an account?). It features a clipboard icon, a registration link "REGISTRATE", and a prompt to register to post job offers. The foreground form is blue and titled "INICIA SESION" (Log in). It contains input fields for "E-mail" and "Password", an "ACCEDE" (Log in) button, and a link "INGRESA COMO INVITADO" (Log in as guest) with a group of people icon. A Windows watermark is visible in the bottom right corner.

No tienes cuenta?

Regístrate a ServiTra para que puedas publicar ofertas de trabajo!

REGISTRATE

INICIA SESION

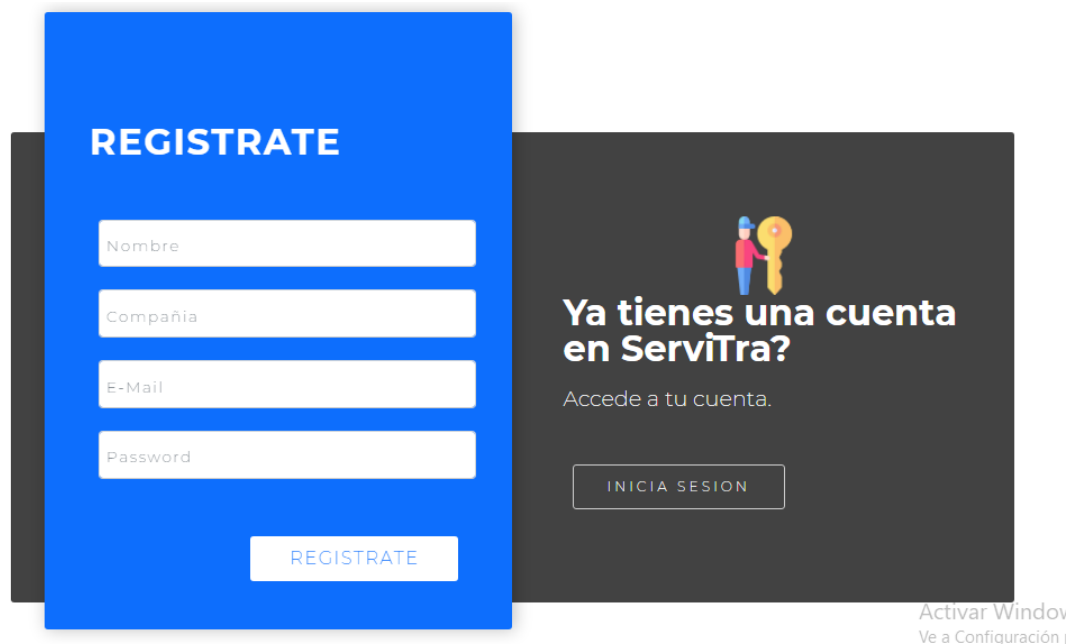
E-mail

Password

ACCEDE

INGRESA COMO INVITADO

B) Registrarse:



The image shows two overlapping web forms. The background form is dark grey and titled "Ya tienes una cuenta en ServiTra?" (You already have an account on ServiTra?). It features a key icon, a login link "INICIA SESION", and a prompt to log in to your account. The foreground form is blue and titled "REGISTRATE" (Register). It contains input fields for "Nombre" (Name), "Compañía" (Company), "E-Mail", and "Password", and a "REGISTRATE" button. A Windows watermark is visible in the bottom right corner.

REGISTRATE

Nombre

Compañía

E-Mail

Password

REGISTRATE

Ya tienes una cuenta en ServiTra?

Accede a tu cuenta.

INICIA SESION

C) Entrar como invitado:

SERVICIO DE VACANTES DE TRABAJO



Vacantes Disponibles

Categorías

Software

Filtrar

Se solicita Administrador de Servidores

- Graduado en Ing. Sistemas o áreas afines -
- Experiencia de 1 año en posiciones similares -
- Formación académica en administración de servidores

Mas Info

Se solicita Salesforce Developer

- Experiencia de 3 años en desarrollo de software en SFDC - Gran conocimiento del desarrollo de Salesforce Lightning - Conocimientos en Triggers, Batches y Queues - Experiencia trabajando con APIS de terceros

Mas Info

Se solicita Desarrollador Xamarin

- Dominio de Xamarin para desarrollo paralelo de app en Android y iOS

Mas Info

Activar Windows

5. inicio sesión

Una vez iniciada la sesión el usuario podrá ver su nombre en la esquina superior izquierda, lo que indica que se inició sesión correctamente, también podrá sesión.

Bienvenido, Eudy

Log Out

Una vez iniciada sesión el usuario podrá publicar una vacante para que los demás usuarios puedan verlas y Aplicar a la misma.

Nombre de la Vacante

Nombre Vacante

Requisitos para cumplir con el puesto

Informacion necesaria...

Categoría:

Software

Cantidad de Vacantes

Numero de vacantes disponibles

Correo de la Empresa

Detalle su correo aquí...

Ubicación de la Compañía

Detalle la ubicación exacta...

Activar Windows
Ve a Configuración para activar